

아임셀러 종합몰 상품등록 안내

-CJ상품등록 : p.2

-롯데닷컴 상품등록 : p.12

-롯데아이몰 상품등록 : p.19

CJ몰 상품등록 가이드

(담당자:이경미 / 02-6678-9639)

※필독

CJ몰은 협력업체별 배송비 코드를 부여받기 때문에
상품등록 전 배송비 코드 요청부터 하셔야 합니다.
업체 권한이 없고 MD/AMD님께 요청하셔야합니다.
(AMD님께 요청하는 것이 더 빠르실거예요)

배송비 코드가 오게되면, **(배송비코드/배송비코드명/최소주문금액/최소주문수량/배송비/반품비)**
메모해주세요!!

메일 내용에는 업체 **협력사 코드**와 함께
배송비 코드요청드린다고 보내주시면 됩니다.
예시)

협력사 코드 420434

코드	최소주문금	최소주문수 량	배송비	교환비	반품비	제주도	도서산간
유료배송코드	1,000,000	0	2500	5000	5000	4000	5000

CJ몰 권유정MD _ yj.kwon@cj.net

나혜수AMD _ hs.na@cj.net

(1)



님 안녕하세요 | 로그아웃

홈페이지 바로가기 | 도움말

상품정보관리

판매상품관리

주문관리

문의관리

통계관리

부가서비스

기본정보관리

상품조회	판매상품조회	주문상태별조회	문의사항 처리	기간별 매출통계	공지사항	기본정보관리
상품등록	판매기간관리	주문서 가져오기	상담내역 가져오기	제휴율별 매출통계	제휴율 공지사항	사용자권한관리
상품판매정보	판매종료관리	주문확인/처리	긴급알림 처리	카테고리별매출통계	1:1 QNA게시판	비밀번호변경
연동대기상품		송장개발등록		상품별매출통계	건축요청목록	제휴율 계정정보
재고관리		송장승신관리		지역별 매출통계		기본정보관리->제휴율 계정정보 클릭
상품대량등록		송장대량등록		상품별 이용현황		
상품대량수정		판매완료내역		상품 연동현황		
상품복원	취소/반품/교환 관리	취소/반품/교환 관리		반품 요청 확인	교환 요청 확인	
상품수정이력	취소/반품/교환 가져오기	취소/반품/교환 가져오기				

(2)

제휴율 계정정보

Home > 기본정보관리 > 제휴율 계정정보

- 아임셀러를 사용하기 앞서 먼저 각 제휴물의 계정/연동 정보를 등록해야 합니다.
- 제휴물에 판매자 등록을 하신 후 제휴물 사이트내 Open API선 터에서 API인증 키를 받으시기 바랍니다.
- API 인증키는 발급일로부터 유효기간이 있으니, 반드시 만료일을 확인하시어 재발급 받으신 후 업데이트 하시기 바랍니다.

전체 10건 Open API 키 발급방법

번호	제휴물	유형	입점상태	등록일	입점등록
1	11번가		입점완료	2017-04-10	등록/수정
2	옥션		미입점	2017-04-10	등록/수정
3	인터파크		입점완료	2017-04-10	등록/수정
4	G마켓		입점완료	2017-04-10	등록/수정
5	현대홈		미입점	2017-04-10	등록/수정 클릭
6	CJ mall		입점완료	2017-09-18	등록/수정
7	롯데닷컴		미입점	2017-04-10	등록/수정
8	롯데홈쇼핑		입점완료	2017-09-13	등록/수정

(3)

입점 정보 등록/수정

Home > 기본관리 > 제휴물등록관리

◆ 제휴물 정보

제휴물명	CJ mall	입점상태	입점완료
------	---------	------	------

**CJ몰 파트너 시스템을 동시에 켜주시고,
로그인 한후
다음페이지를 참고하여 주세요!!**

정보추가 + 삭제

◆ 입점 정보

<input type="checkbox"/>	협력사코드	<input type="text"/>
	API 인증키	<input type="text"/>

◆ 배송비, 출하지, 회수지, AS출하지, AS회수지, 협력사 담당자, 제조사 정보

배송비(1)	배송비 등록/수정	협력사 담당자(4)	담당자 등록/수정
회수지	회수지 등록/수정	AS회수지	AS회수지 등록/수정
출하지	출하지 등록/수정	AS출하지	AS출하지 등록/수정
제조사	제조사 등록/수정		

회수지/출하지/AS회수/AS출하 (2)

제조사 (3)

저장 취소

(4)

CJ 오쇼핑 파트너 시스템

협력사관리 | 상품관리 | 종결관리 | 공급계약관리 | 주문관리 | 배송관리 | 고객센터 | 판매분석 | 정산관리 | HOME

MENU MY MENU

협력사관리

상품관리

- 상품정보관리
 - 상품등록 (Cjmall/오를락/CTLG) **클릭**
 - 협력사별 거절상품 통합 조회
 - 판매조건조회 및 계약
 - Cjmall광고심의관리
 - 제품안전인증정보 모니터링결과
 - 제조사등록
 - 유통코드등록
 - 유통코드리스트
 - 협력사 필터링요청
- 상품정보조회
- 상품정보수정
- 프로모션관리
- 특수상품관리
- 협력사참여매장관리

협력사와 함께하는 CJ오쇼핑 파트너 시스템

고객의 만족을 드리고 있습니다

공지사항

- [교육] 2017년 10월 협력사 업무 교육 안내... 2017/09/19
- [공지] 추석 연휴로 인한 포장재 신청 마감... 2017/09/19
- [공지] 2017년 추석 명절 윤리 활동... 2017/09/18
- [공지] CJ매한통운 성수기 대비 작업으로 인... 2017/09/08
- [공지] 추석연휴 택배 마감일정 2017/09/08

전자계약 서명대상이 0건, Cjmall 광고비 10건, CTLG 광고비 0건 있습니다. 상세내역을 확인하세요.

로그인 한후 첫 페이지입니다.
 순서대로 페이지 붙여 놓았으니 참고 바랍니다.
 중간중간 메모할 것들이 있습니다.
 메모 잘 해주시며, 이해가 가지 않는 부분은
 메일 또는 전화 바랍니다.
 CJ물 담당자 : lkm1203@sfdc.co.kr
 02-6678-9639 로 연락바랍니다.

(5)

CJ 오쇼핑 파트너 시스템

협력사관리 | 상품관리 | 종결관리 | 공급계약관리 | 주문관리 | 배송관리 | 고객센터 | 판매분석 | 정산관리 | HOME

*** 상품등록 (Cjmall/오를락/CTLG) **도움말(F1)**

MD 승인 요청 | 임시저장 불러오기 | 임시저장

▶ 임시저장(불러오기) : MD에게 전송하는 것이 아니라 중간중간 저장하는 기능. 로그아웃-재 로그인 이후에도 불러와서 계속 작업 가능.
 ▶ MD 승인요청 : 모든 입력을 완료한 후 'MD 승인요청' 을 누르면 MD에게 전송됨.

채널 CJMALL | 복사할 상품코드명 | 새고침 | 상품등록 기본값 설정

상품코드명

상품분류 (대) (중) (소) (세) | 분류

브랜드 | 대표브랜드 | 상품구분 | 일반

제조국 | **제조사** | 제조사신청

추가입선정보

제품 안전인증 정보

민중환약구분 예 아니오 | 인증번호는 필수 입력. (공급자 적합성의 경우, 인증번호가 없을시 '해당없음' 으로 입력)

기본정보

▶ 상품명은 최대 한글 30자 까지 등록 가능합니다. ▶ 배송구분, 과세형태는 수정이 되지 않습니다. 신중히 선택하시기 바랍니다 ▶ CJJTH 택배사는 등록 불가능합니다. (CJLS로 등록바랍니다.)

상품명 | MD

운송장명 | 과세형태 | 과세

SMS 상품명 | ▶ SMS 상품명은 고객 관점으로 입력바랍니다. 한글 10자, 영문(숫자)20자까지만 등록 가능합니다.

배송구분 | 협력사배송 | [주의] 배송구분은 수정이 안되니 신중히 선택하세요! | 배송유형 | 택배배송

택배사 | CJ 매한통운

회수구분 | -전체- | 2차출하지시시간 | -전체- | 합포장단위 | 없음 | WEB판매 노출가

주문제작여부 | 입고형태 | -전체- | 유해등급 | -전체- | 2차컨택유무

유도배송여부 |

1회구매주문스만 | 1회구매주문스만 | 판매수입사 | 기타

제조사신청

제조사신청

제조사 상세 정보

입력후 저장을 눌러주세요!

제조사명(한글)

제조사명(영문)

제조국

대표지명

사업자등록번호

주요제품

저장 | 닫기

(6)

CJ 오쇼핑 파트너 시스템

입력사관리 | 상품관리 | 품질관리 | 공급계획관리 | 주문관리 | 배송관리 | 고객서비스 | 판매분석 | 정산관리 | HOME

MD송인요청 | 임시저장 불러오기 | 임시저장

상품등록절차안내 | 상품분류체계 | 기본정보 | 단품정보 | 상품기출서 | 추가옵션정보

채널: CJMALL | 복사할 상품코드명 | 상품코드명

상품코드명 조회는 승인전 상품 수정시 사용
▶ 상품분류체계 ▶ 분색상 표시는 필수입력항목을 나타냅니다.

상품분류 (대) 30 | 인태리어 | (중) 05 | 시스템가구 | (소) 03 | 수납가구 | (세) 아 | 공간박스

브랜드 | 브랜드 신청 | 대표브랜드 | 상품구분 | 일반관리

제조국 | 제조사

추가옵션정보
▶ 상품명은 최대 100자
▶ 상품명은 최대 100자

제조사 신청 이후 ->
제조사 돋보기 버튼을 클릭후 제조사 검색하여
제조사 코드와 제조사 명을 메모해주세요!
(돋보기 클릭이 안될경우 상품분류에 카테고리를 임의로 아무거나 설정해주세요)

상품명
운송장명 메모 예시)
SMS 상품명 제조사 코드 : 62802 ('S'이전까지 숫자만)
배송구분 제조사명 : (주)중소기업유통센터

택배사 CJ 내관통운
회수구분 -전체- | 2차출하지 시시간 -전체- | 합포장단위 -전체- | WEB판매 노출가

제조사

제조사 검색

제조사코드 제조사명 사업자등록번호 | 중소기업유통센터

No.	제조사코드	제조사명	대표자명	사업자등록번호
1	0000062802S1	주)중소기업유통센터(SBDC)	손창록	0

확인 | 닫기

(7)

오쇼핑 파트너 시스템

입력사관리 | 상품관리 | 품목관리 | 공급계약관리 | 주문관리 | 배송관리 | 고객센터 | 판매분석 | 장산관리 | HOME

검색하실 메뉴ID 또는 메뉴명 입력후 엔터 | 홈 | 공지사항 | 담당자연락처 | 비밀번호변경 | 액배뉴 | 사이트맵 | 로그아웃 | DE

상품등록 (Cjmall/오콜럭/CTLG) | 도움말(F1)

MD 승인 요청 | 임시저장 불러오기 | 임시저장

▶ **설정** 클릭 하시게 되면 출하지/회수지 등록창이 뜹니다.
우측 상단에 담당자 추가 누르고 출하지 주소와 거래하시는 택배사 입력후 저장 누르시면 됩니다.
(담당자명은 업체이름으로 하셔도 됩니다.)
▶ 닫기 후 다시 **설정** 클릭 -> **담당자코드**와 **담당자명**을 메모해 주세요!

메모예시)
담당자 코드 : 5자리
담당자명 : 업체명

1회최대주문수량 | 1일최대주문 (2)

협력사명 | 중소기업유통센터온라인 | 출하/회수지 설정 | **설정**

담당자전화번호 | 0266789464 | 출하지 | 10091 | 금조화장품

협력사 담당자 | 10074 | 조은나라 | 회수지 | 10091 | 금조화장품

가격검색 비노출 | | 배송비 | 00105E | 유료배송코드

배송불가지역

▶ 한추가 ▶ 열삭제

새로고침 | 상품등록 기본값 설정

출하지/회수지 등록

출하지 회수지 설정

주소지 담당자 | 주소지입력작업 | 출하지 담당자를 선택한 후, 일괄적용! | 담당자조회 | 담당자추가

No	출하지	회수지	AS회수지	AS출하지	담당자코드	담당자명	택배사	계약번호	전화번호	비
1										
2										
3										
4										
5										
6										
7										
8										
9										
10										
11										
12										

확인 | 닫기

(8)

오쇼핑 파트너 시스템

입력사관리 | 상품관리 | 품목관리 | 공급계약관리 | 주문관리 | 배송관리 | 고객센터 | 판매분석 | 장산관리 | HOME

검색하실 메뉴ID 또는 메뉴명 입력후 엔터 | 홈 | 공지사항 | 담당자연락처 | 비밀번호변경 | 액배뉴 | 사이트맵 | 로그아웃 | DE

상품등록 (Cjmall/오콜럭/CTLG) | 도움말(F1)

MD 승인 요청 | 임시저장 불러오기 | 임시저장

▶ 임시저장(불러오기) : MD에게 전송하는 것이 아니라 중간중간 저장하는 기능, 로그아웃-개 로그인 이후에도 불러와서 계속 작업 가능.
▶ MD 승인 요청 : 모든입력을 완료한 후 'MD 승인 요청' 을 누르면 MD에게 전송됨.

상품등록 필치안내 | 상품분류체계 | 기본정보 | 단품정보 | 상품기술서 | 추가옵션정보

재명 | CJMALL | 복사할 상품코드명 | 새로고침 | 상품등록 기본값 설정

상품코드명

기본정보

▶ 상품으로 의의 한글표기까지 등록 가능합니다. ▶ 배송구분

상품명 | 1 | 2 | 3 | 4 | 5 | 6 | 7 | 8 | 9 | 10 | 11 | 12

운송료명 | | | | | | | | | | | | |

SMW 상품명 | | | | | | | | | | | | |

배송구분 | 입력사배송 | | | | | | | | | | | | |

택배사 | CJ 미한통운 | | | | | | | | | | | | |

회수구분 | -전체- | | | | | | | | | | | | |

주문재적여부 | 입고형태 | -전체-

유료배송여부 | | | | | | | | | | | | | |

1회최대주문수량 | | | | | | | | | | | | |

협력사명 | 중소기업유통센터온라인 | | | | | | | | | | | | |

담당자전화번호 | (4) | | | | | | | | | | | | |

협력사 담당자 | 10074 | 조은나라 | | | | | | | | | | | | |

가격검색 비노출 | | | | | | | | | | | | | |

배송불가지역 | | | | | | | | | | | | |

▶ 한추가 ▶ 열삭제

협력사 담당자

담당자 조회

입력담당자

담당자추가 | 담당자수정

No.	담당자코드	담당자명	전화번호	팩스번호	핸드폰
1					
2					
3					
4					
5					
6					
7					
8					
9					
10					
11					
12					

비노출가

확인 | 닫기

협력사 담당자 돋보기 클릭 후 담당자 추가하여 담당자명과 전화번호 입력후 저장해주세요.

저장이후 담당자 코드(5자리)와 담당자명을 메모해주세요!



입점 정보 등록/수정

Home > 기본관리 > 제휴물등록관리

제휴물 정보

제휴물명	CJ mall	입점상태	입점완료
------	---------	------	------

입점 정보

정보추가 + 삭제

협력사코드	<input type="text"/>
API 인증키	<input type="text"/>

배송비, 환불지, 회수지, AS환하지, AS회수지, 협력사 담당자, 제조사 정보

배송비 (1)	배송비 등록/수정	협력사 담당자 (4)	담당자 등록/수정
회수지	회수지 등록/수정	(2) AS회수지	AS회수지 등록/수정
환하지	환하지 등록/수정	AS환하지	AS환하지 등록/수정
제조사 (3)	제조사 등록/수정		

저장 취소

메모하신것들을 (1),(2),(3),(4) 에 넣어주신후 마지막 저장을 눌러주신후 상품등록을 시작해 주세요!!

(12)

> 배송 정보 ?

운송장명 *	짧은 상품명 입력		
배송구분 *	협력사배송 ▼	배송유형 *	전체 ▼
예약배송방식	최초공급가능일 출하지시_Default ▼		
택배사 *	선택 ▼	배송비코드 * (1)	<input type="text"/> <input type="text"/> <input type="button" value="검색"/>
회수구분 *	배송구분적용 ▼	배송비속성 *	일반배송 ▼
출하지 * (2)	<input type="text"/> <input type="text"/> <input type="button" value="검색"/>	회수지 *	<input type="text"/> <input type="text"/> <input type="button" value="검색"/> <input type="button" value="출하지와 동일"/>
AS출하지 *	<input type="text"/> <input type="text"/> <input type="button" value="검색"/>	AS회수지 *	<input type="text"/> <input type="text"/> <input type="button" value="검색"/> <input type="button" value="출하지와 동일"/>
기타	<input type="checkbox"/> 주문제작여부 <input checked="" type="checkbox"/> 유료배송여부 배송비가 유료인 경우 꼭 유료배송 여부에 체크(V) 바랍니다. <input type="checkbox"/> 지연보상여부		
협력사담당자 *	<input type="text"/> <input type="text"/> <input type="button" value="검색"/>		

(1)
 배송비 코드 검색시 오류가뜨거나 안나오는 경우 :
 배송비 코드의 경우 MD에게 메일로 요청하시고,
 코드가 나왔을 경우에만 상품등록이 가능합니다.
 코드가 나온이후
 아이셀러 기본정보관리 -> 제휴물 계정정보->CJ물 등록/수
 정에서 배송비 코드를 입력후 상품등록진행 해주세요

(2)
 출하지/회수지/AS출하지/AS회수지 검색시
 오류가뜨거나 안나오는 경우 :
 아이셀러 기본정보관리->제휴물 계정정보-> CJ물등
 록/수정 -> 회수지/출하지에 코드번호와 회수지명이
 등록되어있는지 확인하셔야 하며 안되어있는 경우 CJ물
 첫페이지 공지를 다시 읽고 처리하시기 바랍니다.

> 품목고시

※저장이후 연동시 자동으로 담당MD에게 전달되어
 승인요청이후 심의를 거쳐 노출됩니다.
 승인요청은 3~10일 이상 걸리며, 승인반려의 경우
 사유는 파트너 시스템에서 확인하셔야 합니다.

-CJ상품등록 완료-

롯데닷컴 상품등록 가이드

(담당자:유진주 / 02-6678-9631)

롯데닷컴은 상품등록 전 파트너시스템에서 배송비/출하지/택배사 등
사전 입력작업을 필요로 합니다.

- 롯데닷컴 파트너시스템 필수 입력가이드
- 아임셀러 상품등록

(1) 롯데닷컴 파트너시스템 로그인

CommOn Partner 신규 업무연락 : 0 | 최근접속일시: 최근접속IP:

동영상 교육 > 개인정보 교육 > MD 연락처 >

중소기업유통센터_지원 | 정보수정 | 로그아웃 | MY Menu

고객문의 및 공지 | 상품관리 | 기획전관리 | 주문/배송관리 | 클레임 내역관리 | 프로모션관리 | 정산내역 조회 | **거래처정보** | 통계자료 | 장애/개선 신고 | 개인정보관리

수신 업무연락

알립니다

공지사항

- 계약현황관리 **거래처정보-계약현황관리 클릭!**
- 계약정보현황
- 배송소모품 신청내역 관리

- 17년 추석 연휴 기간 발송인정 및 휴일설정 안내 2017-09-20
- 셀러들 개인정보 관리 강화 안내 2017-09-19
- 9월 세금계산서 및 프로모션 마감 일정 안내 2017-09-15
- 해외배송 물류센터 이전 안내 2017-09-07
- 명절 선물 안주고 · 안받기 캠페인 2017-09-06

(2)

※ 배송 정책 안내 문구

- 반품시 고객이 결제하는 비용은 배송비 + 반품비 입니다.
- 배송비 형태를 "무료"로 선택하시면 반품비만 결제됩니다. 왕복배송비를 받으시려면 조건부 무료로 등록해주세요.
- 설치상품의 경우 배송지역에 따라 배송비가 유동적이므로 기본 배송비로 등록 후 상품 상세설명에 자세히 기술해주세요.
- 자세한 사항은 "배송 정책 등록 가이드"를 참조하세요(여기를 클릭)

*모든 항목(배송비/배송지/택배사/담당자)을 입력

-항목입력 시 행추가 후 더블클릭하면 입력가능합니다.

배송비정책정보(총 129건)

<input type="checkbox"/> 선택	구분	배송비번호	하위거래처명	배송비형태	기준금액	배송비	반품비	정책확인	사용여부
129 <input type="checkbox"/>	129	614386	전체(대표하위업체)	조건부무료	50,000	2,500	2,500	확인	사용

OK | 11 | 10 | 11 | 129 | Rows : 129

배송지목록(총 380건)

<input type="checkbox"/> 선택	구분	배송지번호	하위거래처명	배송지유형	배송지명*	담당자*	연락처*
3 <input type="checkbox"/>	3	203409	전체(대표하위...	기본반품지			
4 <input type="checkbox"/>	4						
5 <input type="checkbox"/>							

OK | 11 | 10 | 11 | 380 | Rows : 380

택배사목록(총 11건)

<input type="checkbox"/> 선택	번호	하위거래처명	택배사	택배신용코드	주배송택배사 설정여부	참고정보	입장상품유무	등록일
<input checked="" type="checkbox"/>			롯데택배		설정안함		예	
2 <input type="checkbox"/>			우체국택배		설정안함		예	
3 <input type="checkbox"/>								

OK | 11 | 10 | 11 | 11 | Rows : 80

담당자목록(총 4건)

<input type="checkbox"/> 선택	구분	담당업무	담당자	연락처	핸드폰	Email	온라인교육ID	SMS인증	SMS수신
4 <input type="checkbox"/>	4	개인정보관리							

OK | 11 | 10 | 11 | 4 | Rows : 4

모두 입력 후 최하단 저장버튼 클릭!

(3)배송비 입력 시 배송정책등록가이드 참조 후 입력해주시길 바랍니다.

(유료배송일 경우 향후 정산 시 중요)

배송 정책 등록

배송비 형태: 선택해주세요 ▾

기준금액: 원

금액: 원

- 입력하신 금액 기준으로 선택된 명의 배송비/반품비가 자동 입력됩니다.
 - 택배 배송 상품의 경우 택배 편도 비용을 입력해 주세요.
 - 설치 상품의 경우 기본 배송비를 등록 후 상품 상세 설명에 자세히 기술해 주세요.

확인

배송 정책 등록 가이드

1. 무료
 - 무료배송 상품일 경우 등록 (항복 배송비 청구가 불가능한 정책)

배송비형태	기준금액 *	배송비 *	반품비 *
무료	-	-	2,500

- 무료배송 상품이므로 반품시 반품비만 받을 수 있습니다.
 - 고객직접발송시 결제금액 : 반품비 2,500원

2. 조건부무료
 - 기준금액이상 구매시에 무료배송되는 상품일 경우 등록 (항복 배송비 청구가 가능한 정책)

배송비형태	기준금액 *	배송비 *	반품비 *
조건부무료	30,000	2,500	2,500

- 기준금액에 따라 반품시 배송비 + 반품비를 받으실 수 있습니다.
 - 고객직접발송시 결제 금액 :
 배송비 2,500원 + 반품비 2,500원 = 총 5,000원
 (단, 결제금액이 기준금액이상이면 배송비는 면제될 수 있음)

※ TIP!!

① 기준금액 최저금액(1원부터 입력가능)으로 설정할 경우

배송비형태	기준금액 *	배송비 *	반품비 *
조건부무료	1	2,500	2,500

- 모든 상품이 배송비가 없는 무료배송 상품으로 노출되고 반품시에
 는 배송비 + 반품비를 받을 수 있습니다.
 - 고객직접발송시 결제금액 :
 배송비 2,500원 + 반품비 2,500원 = 총 5,000원

② 기준금액 최고금액(무한대 입력가능)으로 설정할 경우

배송비형태	기준금액 *	배송비 *	반품비 *
조건부무료	1,000,000	2,500	2,500

- 기준금액을 취급상품의 최고금액으로 설정시 모든 상품에 대해 고객
 이 주문시 배송비를 결제 합니다.
 - 고객직접발송시 결제금액 :
 (주문시 결제한 배송비 2,500원) + 반품비 2,500원 = 총 5,000원

**배송비 유료(조건부 포함) 시
 무조건 "조건부 무료"로 설정**

닫기

(4)모두 입력 후 최하단 저장

(5) [아임셀러 로그인 → 통합 관리 시스템 이동하기

→ 상품정보관리 → 상품조회 → 아임셀러에 등록된 상품 중 상품명 클릭 (★상품명에 브랜드명이 있으면 승인반려됩니다.)

→ 판매정보 → 롯데닷컴/그룹목록:직접입력]시 아래와 같은 화면이 나옵니다.

가이드에 맞게 입력해주세요.

*전시카테고리 : 상품군에 맞는 카테고리가 없을 시 최대한 맞는 카테고리로 선택해 주시길 바랍니다.


> 판매 정보

11번가 <input type="checkbox"/>	옥션 <input type="checkbox"/>	인터파크 <input type="checkbox"/>	G마켓 <input type="checkbox"/>	현대몰 <input type="checkbox"/>	CJ mall <input type="checkbox"/>	롯데닷컴 <input checked="" type="checkbox"/>	롯데홈쇼핑 <input type="checkbox"/>	공영홈쇼핑 <input type="checkbox"/>
그룹목록	직접 입력 <input type="text"/>							

> 판매 정보 상세

판매자 ID	280879		
그룹명 *	<input type="text" value="최대 한글 100자 또는 영문,숫자 200자"/>		
MD상품군 *	<input type="text" value="선택"/> <input checked="" type="text" value="조회"/> <input type="text" value="선택"/> <input type="text" value="선택"/>	반드시 좌측대로 MD상품군 지정 필수★	
전시카테고리 *	상품군에 맞게 선택 <input type="text" value="조아라MD님선택"/> <input type="text" value="수납/정조/생활잡화"/> <input type="text" value="생활잡화DIY"/> <input type="button" value="검색"/>		
검색키워드	<input type="text"/>		
원가고정여부 *	<input type="radio"/> 매입가고정 <input checked="" type="radio"/> 마진율고정	과/면세 구분 *	<input type="radio"/> 과세 <input type="radio"/> 면세 <input type="radio"/> 영세
판매가격 *	공급원가 <input type="text" value="135000"/> 원 판매가 <input type="text" value="0"/> 원 마진율 <input type="text" value="0"/> %	유통센터에서 안내드린 수수료나 연동불가 시 롯데닷컴 수수료율 : 롯데닷컴과 서면계약 시 수수료율 기입 ex) 수수료율 20%로 계약 시	
브랜드명	<input type="text"/> <input type="button" value="검색"/> <input type="button" value="초기화"/>		
제조사 *	<input type="text"/>		
수입자(판매자)	<input type="text"/>		
제조국 *	<input type="text"/> 제조국은 법률상 중요정보이니 정확히 기입하시기 바랍니다.		

(6) 상품/출고에 맞게 각 항목을 설정해주세요.

모델번호	<input type="text"/>	* 각 항목들은 상품에 맞게 설정
대출형태*	위탁관대 <input type="button" value="v"/>	
관대형태*	<input checked="" type="radio"/> 정상 <input type="radio"/> 행사	
카드할인여부*	<input type="radio"/> 가능 <input checked="" type="radio"/> 불가능 <small>가능으로 해도 무관하나 정상방식을 참고하셔야 합니다. 문의)롯데닷컴</small>	
재고관리여부*	<input checked="" type="radio"/> 관리함 <input type="radio"/> 관리안함	
구입나이제한*	전제 <input type="button" value="v"/>	
상품추가선택정보  참조	입력형	<input type="text"/>
	날짜형	<input type="text"/>

> 배송 정보

배송 유형*	업체배송 <input type="button" value="v"/>
배송 상품 구분*	일반상품 <input type="button" value="v"/>
배송 가능 지역*	선택 <input type="button" value="v"/>
배송 수단*	택배 <input type="button" value="v"/>
배송기일*	익일 이내 <input type="button" value="v"/>
배송비/반품비*	<div style="border: 1px solid black; padding: 2px;"> 조회 버튼을 클릭하시면 부류에서 선택할 수 있습니다. <input type="button" value="조회"/>  </div>
교환/반품 가능 여부*	<input type="radio"/> 교환반품불가 <input checked="" type="radio"/> 분담교환반품가능 <input type="radio"/> 무료교환반품가능
반품배송지*	<div style="border: 1px solid black; padding: 2px;"> 조회 버튼을 클릭하시면 부류에서 선택할 수 있습니다. <input type="button" value="조회"/>  </div>

(7) KC인증 정보 및 품목 고시는 QA심사와 MD승인절차에 중요한 항목이므로 꼼꼼하게 입력부탁드립니다. (상세정보별도표기X)

기타*	배송Box 포장*	<input checked="" type="radio"/> 사용 <input type="radio"/> 사용안함	*각 상품에 맞게 입력
	선물포장 사용여부*	<input type="radio"/> 사용 <input checked="" type="radio"/> 사용안함	
	매장전달메세지*	<input type="radio"/> 사용 <input checked="" type="radio"/> 사용안함	
	롯데지정택배 반품수거	<input type="radio"/> 사용 <input checked="" type="radio"/> 사용안함	

> 추가 정보

브랜드 소개	<input type="text" value=""/>	0/1300
주의사항	<input type="text" value=""/>	0/1300
A/S정보	<input type="text" value=""/>	0/1300
MD공지 (PO)	<input type="text" value=""/>	0/1300

> KC인증 정보 및 품목 고시

KC 인증 필 여부 확인*	<input type="radio"/> 사용 <input checked="" type="radio"/> 사용안함 가전 등 전기용품, 유아 안전용품 등 해당상품은 필수입력 사항입니다.
상품품목코드* (상품품목고시)	<input type="text" value=""/> 조회 버튼을 클릭 하시면 목록에서 선택할 수 있습니다. <input type="button" value="조회"/> <input type="button" value="Q"/> 조회 누르신 후 옆 버튼 클릭→품목선택 →하단:상품품목고시 항목 입력 후 저장

(★상품등록과 QA심사에서 중요한 항목이므로 정확하게 기입)

-롯데닷컴 상품등록 완료-

롯데아이몰(롯데홈쇼핑) 상품등록 가이드

(담당자:유진주 / 02-6678-9631)

롯데아이몰은 상품등록 전 파트너시스템에서 배송비/출하지/택배사 등 사전 입력작업을 필요로 합니다.

특히 CJ와 마찬가지로 배송비는 롯데닷컴MD님의 권한이므로 아래 절차가 필요합니다.

MD님께 배송비코드요청 → 롯데아이몰 파트너시스템 입력 → 아임셀러 상품등록

-롯데아이몰 파트너시스템 필수 입력가이드

-아임셀러 상품등록

(1) 롯데아이몰 로그인



알립니다

공지사항 | 자료실 | FAQ | 교육신청

모두보기

- | | |
|---------------------------------------|------------|
| ▪ 2017년 추석연휴 자동발송불가 예외일 안내 | 2017-09-19 |
| ▪ 추석 명절 CEO 레터 | 2017-09-14 |
| ▪ <어린이 제품 자가관리 지원사업>참여기업 모집공고 ... @@@ | 2017-09-08 |
| ▪ [스마트픽] 서비스 도입 안내 | 2017-08-29 |
| ▪ ■식품협력사■ 17년 추석 성수식품 점검계획 | 2017-08-28 |

고객문의 미처리 내역

상품 Q&A (0) | CS문의/메모(VOC) (0)

--

- 계약현황 관리
- **상품공급계약정보 상세** **클릭!**
- OneTV 방송약정서 관리
- 기본거래계약 관리
- 약정서/특약서 진행조회
- 파기대상내역 조회
- 파기확인서 등록
- 협력사 파기 확인 관리
- 이행보증보험증권 관리
- 계좌확인서 조회

(2) 배송비정책 목록은 MD님께 요청드려야 하므로 먼저 배송비정책을 부여받으신 후 아래 [배송지/택배사/담당자]를 입력해주세요.

기본정보 하위벤더정보 상품정보변경권한 계약정보

배송비정책 목록(총 19건) * MD님 권한이므로, 배송비와 반품비 결정 후 MD님께 요청하시면 반영됩니다.

배송비번호	하위벤더명	배송비형태	기준금액	배송비	반품비	사용여부	매표상품유무
599422	(주)중소기업유통센터-온라인	무료	0	0	5,000	사용	있음
605357	(주)중소기업유통센터-온라인	무료	0	0	0	사용안함	있음
604346	(주)중소기업유통센터-온라인	무료	0	0	6,000	사용	있음
604347	(주)중소기업유통센터-온라인	무료	0	0	7,000	사용	있음

OK | 11 | 10 | 11 | 19 | Rows : 19

배송지 목록(총 598건)

행추가 행삭제 변경취소 각 항목 더블클릭하시어 출고지, 반품지 모두 입력필수

구분	배송지번호	하위벤더명	배송지유형	배송지명*	담당자*	연락처*	휴대폰*	선택
1	198213	(주)중소기업유통센터-...	기본반품지	중소기업유통센터				도로명
2	208087	(주)중소기업유통센터-...	출고지					도로명
3	208088	(주)중소기업유통센터-...	반품지					도로명

OK | 11 | 10 | 11 | 598 | Rows : 598

택배사 목록(총 6건)

행추가 행삭제 변경취소 삭제 더블클릭하여 입력!

구분	택배사번호	하위벤더명	택배사	주배송택배사 설정여부	참고정보
1	149660	(주)중소기업유통센터-온라인	씨제이대한통운	설정	
2	152763	(주)중소기업유통센터-온라인	로젠택배	설정안함	
3	152764	(주)중소기업유통센터-온라인	한진택배	설정안함	
4	152765	(주)중소기업유통센터-온라인	우체국택배	설정안함	

OK | 11 | 10 | 11 | 6 | Rows : 6

담당자 목록(총 18건) *영업/출고/반품 담당자의 경우 SMS인증 필수.

행추가 행삭제 변경취소 저장 SMS 인증 더블클릭하여 입력!

구분	SMS인증 여부	담당업무	담당자명	연락처	휴대폰	E-mail	SMS수신여부	사용여부	수신등
1		영업책임자							
2	인증	반품담당자							
3	인증	출고담당자							

OK | 11 | 10 | 11 | 18 | 배송지/택배사/담당자 입력 후 최하단 저장버튼 클릭! Rows : 18

모두 입력 후 최하단 저장 클릭!

(3) [아임셀러 로그인 → 통합 관리 시스템 이동하기

→ 상품정보관리 → 상품조회 → 아임셀러에 등록된 상품 중 상품명 클릭

→ 판매정보 → 롯데홈쇼핑/그룹목록:직접입력시 아래와 같은 화면이 나옵니다.

가이드에 맞게 입력해주세요.

*전시카테고리 : 상품군에 맞는 카테고리가 없을 시 최대한 맞는 카테고리로 선택해 주시길 바랍니다.


> 판매 정보

11번가 <input type="checkbox"/>	옥션 <input type="checkbox"/>	인터파크 <input type="checkbox"/>	G마켓 <input type="checkbox"/>	현대들 <input type="checkbox"/>	CJ mall <input type="checkbox"/>	롯데닷컴 <input type="checkbox"/>	롯데홈쇼핑 <input checked="" type="checkbox"/>	공영홈쇼핑 <input type="checkbox"/>
그룹목록	직접 입력 <input type="text"/>							


> 판매 정보 상세

판매자 ID	018937LT		
그룹명 *	<input type="text"/> 최대 한글 100자 또는 영문,숫자 200자 노출되지 않는 항목으로, 상품명기입		
MD상품군 *	순병문 <input type="checkbox"/> 조회 <input checked="" type="checkbox"/> [인터넷]생활잡화 <input type="checkbox"/> 선택 <input type="checkbox"/>	반드시 좌측대로 MD상품군 지정 필수★ 선택부분은 최대한 상품에 맞는 군 선택하시면 됩니다.(노출X)	
전시카테고리 * 상품군에 맞게	<input type="text"/>	<input type="button" value="검색"/>	
검색키워드	<input type="text"/>		
과/면세 구분 *	<input type="radio"/> 과세 <input type="radio"/> 면세 <input type="radio"/> 영세 <input type="radio"/> 비과세		
판매가	공급원가 <input type="text" value="8800"/> 원 판매가 <input type="text" value="10000"/> 원 마진율 <input type="text" value="12.0"/> %	롯데아이몰 수수료율 : 유통센터에서 안내드린 수수료율 →연동불가 시 롯데아이몰과 서면계약한 수수료율로 기입 *실제 정산 시, 지원사업 수수료율로 진행됨. 공급원가는 수정가능하오니 신경쓰지 마시고 실제 판매되는 판매가설정을 정확히 해주셔야 합니다. ex)공급원가 : 8,800원 / 판매가 : 10,000원 / 마진율 : 12.0%	
판매가격 *	* 10원 이상 ~ 10억원 이하 / 10원 단위로 입력 * 공급원가는 상품등록에서 기본정보 등록시 입력하는 대표가격입니다. * 판매가는 실제로 고객들에게 판매되는 금액입니다. * 마진율은 연동설정 시 자동으로 입력됩니다. (마진율 = (판매가-공급원가)/판매가*100)		
브랜드명 * 조회 후 없을 시	<input type="text"/>	<input type="button" value="검색"/>	
제조사 * '없음' 또는 '기타'	<input type="text"/>		
수입자(판매자)	<input type="text"/>		
원산지 *	<input type="text"/> 원산지는 법률상 중요정보이니 정확히 기입하시기 바랍니다.		

(4)

주원로명 식품일경우 추가	<input type="text"/>	* 각 항목들은 상품에 맞게 설정
함량 식품일경우 추가	<input type="text"/>	
원료원산지 식품일경우 추가	<input type="text"/>	
모델번호	<input type="text"/>	
매출형태 *	<u>위탁판매</u> ▼	
판매형태 *	<input checked="" type="radio"/> 정상 <input type="radio"/> 행사	
재고관리여부 *	<input checked="" type="radio"/> 관리함 <input type="radio"/> 관리안함	
구입나이제한 *	전체 ▼	
상품추가선택정보 	입력형	<input type="text"/>
	날짜형	<input type="text"/>

> 배송 정보

배송 유형 *	업체배송 ▼
배송 상품 구분 *	일반상품 ▼
배송 불가 지역	<input type="checkbox"/> 서울,수도권 <input type="checkbox"/> 지방 <input type="checkbox"/> 도서지역 <input type="checkbox"/> 인천영종도 <input type="checkbox"/> 제주
배송 수단 *	택배 ▼
배송기일 *	선택 ▼
배송비/반품비 *	<u>조회 버튼을 클릭하시면 목록에서 선택할 수 있습니다.</u> ▼ 조회 

(5) 안전인증정보 및 상품품목코드(품목고시)는 QA심사와 MD승인절차에 중요한 항목이므로 꼼꼼하게 입력부탁드립니다. (상세정보별도표기X)

교환/반품 여부*	<input checked="" type="radio"/> 가능 <input type="radio"/> 불가능	*각 상품에 맞게 입력
반품지*	<input type="text" value="조회 버튼을 클릭하시면 목록에서 선택할 수 있습니다."/> <input type="button" value="조회"/>	
출고지*	<input type="text" value="조회 버튼을 클릭하시면 목록에서 선택할 수 있습니다."/> <input type="button" value="조회"/>	
합포장 가능여부*	<input checked="" type="radio"/> 가능 <input type="radio"/> 불가능	
선물포장 여부*	<input type="radio"/> 사용 <input checked="" type="radio"/> 사용안함	

▶ 추가 정보

브랜드 소개	<input type="text" value=""/>	0/1300
주의사항	<input type="text" value=""/>	0/1300
A/S정보	<input type="text" value=""/>	0/1300
MD공지 (PO)	<input type="text" value=""/>	0/1300

▶ 안전인증정보 및 품목고시

<u>안전인증정보*</u>	안전인증대상*	<input type="radio"/> 대상 <input checked="" type="radio"/> 대상아님	가전 등 전기용품, 유아 안전용품 등 해당상품은 필수입력 사항입니다.
상품품목코드*	<input type="text" value="조회 버튼을 클릭하시면 목록에서 선택할 수 있습니다."/> <input type="button" value="조회"/>	★상품등록과 QA심사에서 중요한 항목이므로 정확하게 기입 후 저장	

-롯데아이몰 상품등록 완료-